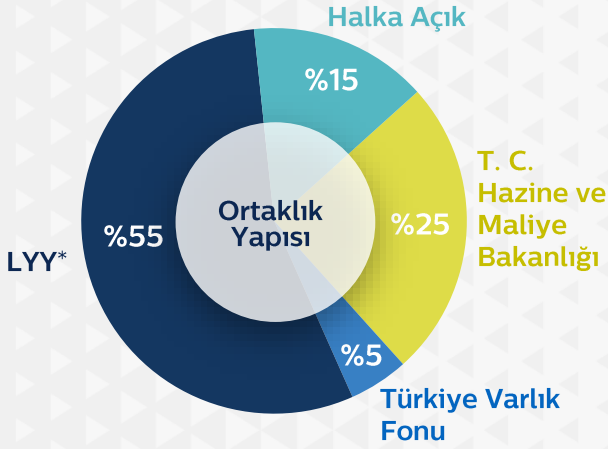


Ortaklık Yapısı



Not: Türkiye Varlık Fonu'nun %1,68 oranında halka açık hissesi bulunmaktadır.

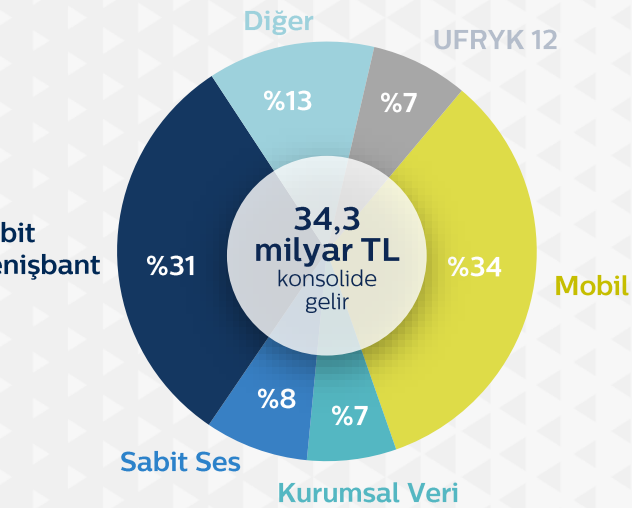
*LYY Telekomünikasyon A.Ş.

2022 Öngörüsü

- ▶ %23 - %25 konsolide gelir büyümesi*
- ▶ 17,5 - 18,3 milyar TL konsolide FAVÖK
- ▶ Yaklaşık 12,5 milyar TL konsolide yatırım harcaması

*UFRYK 12 hariç

Gelir Dağılımı (2021)



Özet Bilgi Dokümanı 2021 YE

TTKOM Bloomberg: TTKOM TI Reuters: TTKOM IS

Müşterilerine mobil, genişbant, veri, TV, sabit ses ve yakınsama teknolojileri alanında yenilikçi hizmetlerini "Türk Telekom" tek markası altında sunan Türk Telekom Grubu dünya standartlarında entegre telekomünikasyon ve teknoloji hizmetleri sağlayıcısıdır. Türkiye 85 milyon büyüyen nüfusu ve artan hanehalkı sayısı ile EMEA bölgesindeki en büyük telekom piyasalarından biri konumundadır.

Türk Telekom Hakkında

Türk Telekom 2005'te özelleştirildi ve 2008'de halka arz edildi; artan verimlilik ve genişleyen hizmet yelpazesi ile sonuçlanan başarılı bir değişim yaşadı.

Türk Telekom Grubu, mobil, genişbant, TV ve sabit ses ürün ve hizmetlerini "Türk Telekom" tek marka çatısı altında bir araya getirdi.

Ana iş kollarını destekleyen ve üçüncü taraflara satışlarla değer yaratan, hepsi iyi konumlanmış güçlü iştirak portföyüne sahiptir.

Türk Telekom 366 bin kilometrelik fiber ağıyla Türkiye'nin 81 ilini kapsamaktadır.

Fiber hane kapsamı fiber dönüşüm odağının artması ile 4Ç'20'deki 26,8 milyon seviyesinden 4Ç'21 itibarıyla 30,2 milyon seviyesine yükseldi.

LTE nüfus kapsama oranı 4Ç'21'de %99'a yükseldi.

Finansal ve Operasyonel Gelişmeler

Konsolide gelirler, halka arzdan bu yana en yüksek yıllık büyüme ile %21,2 artarak 34,3 milyar TL'ye yükseldi. UFRYK 12 muhasebe etkisi hariç tutulduğunda, gelir artışı 2021 öngörüsü olan %18'in üzerinde gerçekleşerek yıllık bazda %19,5 oldu.

Konsolide FAVÖK yıllık bazda %24,0 büyüyerek, 2021 yılı öngörüsü olan 16,2 milyar TL'nin biraz üstünde 16,4 milyar TL'ye ulaştı. FAVÖK marjı %47,9 oldu. UFRYK 12 etkisi hariç tutulduğunda, FAVÖK marjı yıllık 170 baz puan artış ile %50,8 zirvesine yükseldi.

Net kar 2021'de yıllık bazda %81,3 artarak 5,8 milyar TL'ye yükseldi. Son dönemdeki olumsuz döviz hareketlerinin karlılık üzerindeki etkisi, son çeyrekte kaydedilen ertelenmiş vergi kazancı ile kısmen dengelendi.

Türk Telekom'un toplam abone sayısı, 4Ç'21'de 393 bin net abone kazanımı ile 51,8 milyona ulaştı. 2021'de 1,5 milyon net abone kazanımı, toplam abone tabanını yıllık bazda %2,9 artırdı.

%100

innova

Türkiye'nin lider yazılım geliştirme ve sistem entegratörü

%100

ARGELA

5G ve ötesi gelecek nesil telekomünikasyon teknolojileri Ar-Ge şirketi

%100

s e b i t

Türkiye'deki lider ve en kapsamlı eğitim teknolojileri şirketi

%100

ASSISTT

Lider müşteri hizmetleri çözümleri şirketi

%100

Türk Telekom INTERNATIONAL

Grubun toptan, data, ses ve dolaşım hizmetleri alanında uluslararası kolu

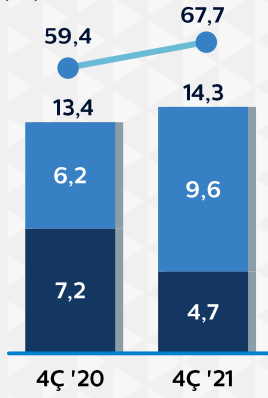
Türk Telekom Grubu mobil, sabit ses, genişbant ile TV ürün ve hizmetlerini "Türk Telekom" tek marka çatısı altında bir araya getirirken, TTNET A.Ş. ve TT Mobil İletişim Hizmetleri A.Ş. tüzel kişilikleri korunmaktadır.

Türk Telekom Grubu

Operasyonel Performans

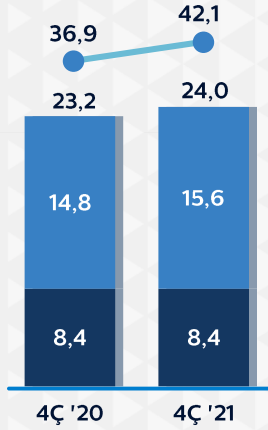
Sabit Genişbant

■ DSL Abone (milyon) ■ Fiber Abone (milyon)
● ARPU (TL)



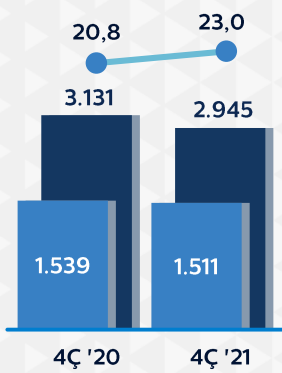
Mobil

■ Ön Ödemeli (milyon) ■ Faturalı (milyon)
● Karma ARPU (TL)



TV

■ Toplam TV (Tivibu Go dahil) (000) ● TV ARPU (TL)
■ Tivibu Ev (000)



Sabit Ses

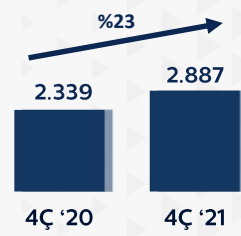
■ Sabit Ses (milyon) ● Sabit Ses ARPU (TL)
■ Yalın DSL (milyon)



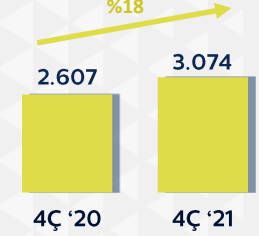
Özet Bilgi Dokümanı 2021 YS

Satış Geliri Performansı (milyon TL)

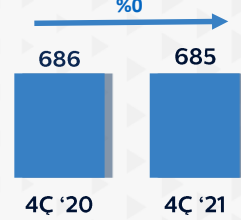
Sabit Genişbant



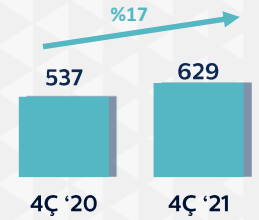
Mobil



Sabit Ses



Kurumsal Data



Özet Finansallar

Konsolide Gelir Tablosu (TL mn)

	2020	2021	4Ç '20	4Ç '21
Satış Gelirleri	28.289	34.273	7.650	9.864
FAVÖK	13.237	16.415	3.546	4.301
Marj	%46,8	%47,9	%46,3	%43,6
Faaliyet Karı	7.862	10.213	2.089	2.623
Marj	%27,8	%29,8	%27,3	%26,6
Finansal Gelirler/ (Giderler)	(4.060)	(4.592)	(907)	(2.176)
Vergi Gideri	(624)	141	(78)	636
Net Kar	3.178	5.761	1.104	1.084
Marj	%11,2	%16,8	%14,4	%11,0

Konsolide Nakit Akım Tablosu (milyon TL)

	2020	2021	4Ç '20	4Ç '21
İşletme Faaliyetlerine İlişkin Nakit Akımı	13.639	15.681	5.099	7.222
Yatırım Faaliyetlerine İlişkin Nakit Akımı	(6.762)	(7.393)	(2.779)	(3.963)
Yatırım Harcamaları	(6.962)	(8.676)	(2.913)	(4.483)
Diğer Yatırım Harcamaları	200	1.283	134	520
Finansal Faaliyetlere İlişkin Nakit Akımı	(6.924)	(6.313)	(2.947)	(1.138)
Nakit ve Nakit Benzerlerindeki Net Değişim	(48)	1.975	(627)	2.122

Konsolide Bilanço (milyon TL)

	31.12.2020	30.09.2021	31.12.2021
Toplam Varlıklar	44.723	48.340	58.338
Nakit ve Nakit Benzerleri	5.008	4.829	7.697
Maddi Duran Varlıklar (DV)	16.083	16.915	18.989
Maddi Olmayan DV	12.137	12.561	14.332
Kullanım Hakkı Varlıkları	1.546	1.562	1.579
Diğer Varlıklar	9.948	12.473	15.741
Toplam Öz Sermaye ve Yükümlülükler	44.723	48.340	58.338
Öz Sermaye	3.260	3.260	3.260
Yedekler, Dağıılmamış Karlar ve Diğer Özkaynaklar	8.777	12.007	10.990
Faize Tabi Yükümlülükler	21.235	22.113	29.803
Diğer Yükümlülükler	11.451	10.959	14.284